20125



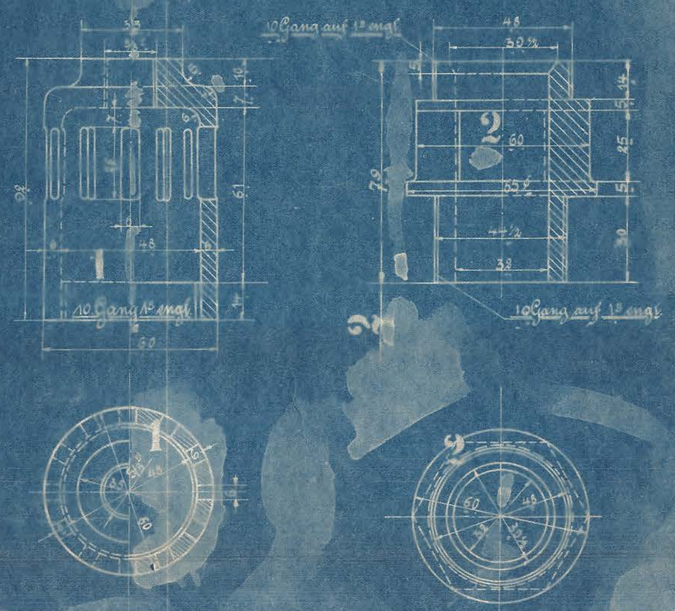

Die Ventile sind auf 12½ Atm einzustellen.

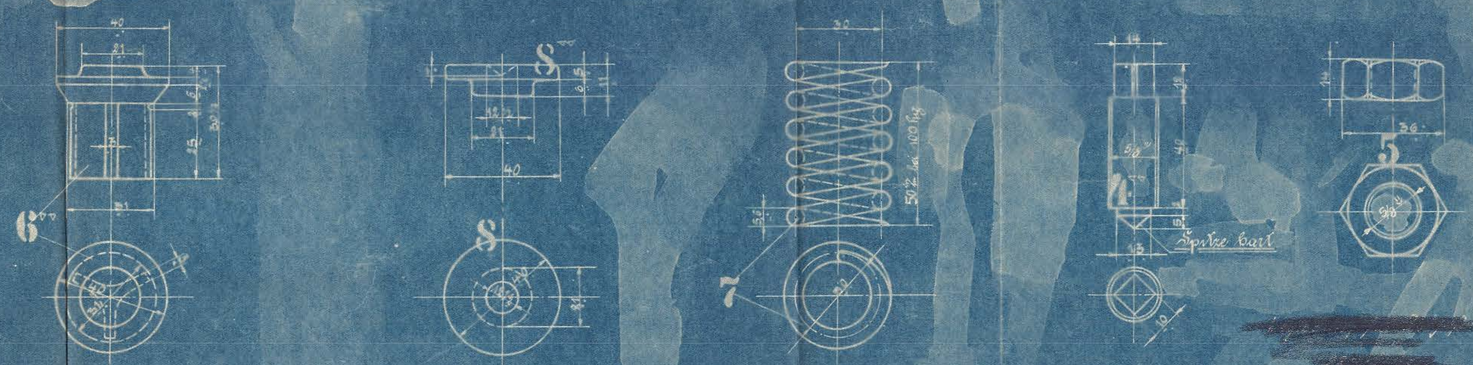

Schrauben und Muttern nach dänischer Tabelle.

c b a Stückzahlen	Benennung	Teil	Werkstoff	Bemerkungen	Modell od. Gesenk	Werkzeug	Schablone	roh fertig Stückgewicht	Arbeitsverteilung
		20							
		19							
		18							
		17							
		16							
		15							
		14							
		13							
		12							
		11							
		10							
		9							
4	Druckscheiben	8	Fl.E.						
4	Spiralfedern	7	Stahl	für [illegible]					
4	Ventile	6	R.G.		Fr. 255 b				
4	Muttern	5	R.G.	[illegible]					
4	Stellschrauben	4	Fl.E.						
4	Schräubchen ¼"	3	Fl.E.	[illegible]					
4	Ventilstutzen	2	R.G.		B.U. 207 b				
4	Ventilgehäuse	1	R.G.		Fr. 252 b				

Hauptzeichnung an: [illegible]
2. Ausfertigung an: [illegible]
3. Ausfertigung an: [illegible]
4. Ausfertigung an: [illegible]

Zeichnung ist genehmigt mit Schrb. vom Gesch. Nr.

Änderungen					geändert			Zugehörige Zeichnungen:	
Nr.	Teil	Art der Änderung	Schrb. Nr.	Datum	von	am	gepr.	Nr.	Aufschrift

	Datum	Name
Gezeichnet		
Gepaust		
Geprüft		
Normgeprüft	[illegible]	[illegible]

1-B-T. Lok.

HENSCHEL & SOHN G.m.b.H.
CASSEL.
Abteilung: T.B. III.

Maßstab 1:1 Maße in mm

Ursprung: 20049/50.

Cylindersicherheitsventil

185A